



ПВ ООО "Фирма"

Производственно-внедренческое общество с
ограниченной ответственностью "Фирма"

Статус: Действующая (16.09.2010)
Дата регистрации: 16.04.1992
Последнее изменение: 18.07.2018

ОГРН 1234567891234
ИНН 1234567891
КПП 123456789
ОКПО 12345678

Коммерческая организация
Частная собственность

+7 (495) 123-45-67, Всего 18

firmatest.ru, Всего 1

info@firmatest.ru, Всего 11

Юридический адрес:

[125476, Россия, г. Москва, ул. Василия Петушкова, 7](#)

Адрес по данным ФНС:

125476, МОСКВА ГОРОД, ВАСИЛИЯ ПЕТУШКОВА УЛИЦА, 7

Основной вид деятельности:

Производство спецодежды (ОКВЭД2 14.12)

Генеральный директор: [Иванов Иван Инванович](#)

ИНН: 123456789123

Дата внесения записи: 24.06.2010

Уставный капитал

1100000,00 (29.04.2013, ЕГРЮЛ)

Совладельцы

7 совладельцев (ЕГРЮЛ).

Дочерние организации

17 дочерних организаций с суммарным вкладом 18 млн ₽

Индексы

87

Индекс финансовой устойчивости коммерческой организации — это оценка ее финансового положения, сможет ли компания в полной мере и в срок рассчитаться по своим обязательствам.

У компании высокая устойчивость

- Есть собственный капитал в обороте.
- Долгосрочные инвестиции полностью финансируются за счет собственных средств.
- Текущая деятельность финансируется частично или полностью за счет собственных средств.
- Компания обладает структурой финансирования, близкой к оптимальной.
- Компания способна полностью расплатиться по своим краткосрочным обязательствам в течение недели, но у нее не останется средств для ведения текущей деятельности.
- Чистая прибыль компании составляет менее половины стоимости ее имущества.

Выводы

Финансовое положение организации устойчиво. Финансовые потоки сбалансированы, ресурсы используются достаточно эффективно.

Индекс финансовой устойчивости носит справочный характер и не служит рекомендацией для принятия коммерческих и управленческих решений.

Индекс благонадежности — это оценка надежности действующей коммерческой компании.

У компании высокая надежность

Положительные стороны:

- Имеет дочерние организации
- Вовремя сдает финансовую отчетность в Росстат
- У компании есть сайт
- Ведет внешнеторговую деятельность
- Имеет права на товарные знаки
- Имеет крупный уставный капитал
- Более 10 лет на рынке
- Участвует в госзакупках в качестве поставщика

Отрицательные стороны:

- Руководитель также является совладельцем
- Компания зарегистрирована по массовому адресу

Это не все факторы. Другие тоже повлияли на значение индекса.

Выводы

Скорее всего, организация создана для уставных целей и является благонадежной.

Оценка компании автоматически обновляется, как только поступают новые данные. Индекс носит справочный характер и не является рекомендацией для принятия коммерческих и управленческих решений.

1

Оценка кредитоспособности показывает потенциальные возможности предприятия для получения кредита.

У компании 1 класс кредитоспособности

Достаточно средств для погашения всех краткосрочных обязательств при условии продажи дебиторской задолженности и запасов. Компания получает высокую прибыль от продаж. Собственные средства превышают заемные. Компания может погасить более 20% своих краткосрочных обязательств за 1 день, а при условии продажи дебиторской задолженности — все или почти все краткосрочные обязательства.

Выводы

Заемщик считается надежным, и кредитование осуществляется почти всегда.

Класс кредитоспособности, рассчитанный на основе финансовой отчетности предприятия, НЕ является единственным критерием при принятии решения о кредитовании – проводится также качественный анализ документации, предоставленной заемщиком, его кредитной истории и т.д.

Класс кредитоспособности и сумма кредита носят справочный характер и не служат рекомендацией для принятия коммерческих и управленческих решений.

Организация ПВ ООО "Фирма" (полное наименование: Производственно-внедренческое общество с ограниченной ответственностью "Фирма "Техноавиа") зарегистрирована 16.04.1992 г. (ОГРН _____). Адрес регистрации 125476, Россия, г. Москва, ул. Василия Петушкова, 7. Организации присвоен ИНН _____.

ПВ ООО "Фирма" является действующей организацией.

Генеральный директор — Иванов Иван Иванович (с 24.06.2010).

У организации ПВ ООО "Фирма" 7 совладельцев с суммарным вкладом в уставный капитал 1,10 млн ₽

ПВ ООО "Фирма" имеет 17 дочерних организаций с суммарным вкладом в уставный капитал 18 млн ₽

Основной вид деятельности — Производство спецодежды (ОКВЭД2 14.12)

За все время организация приняла участие в 40 арбитражных делах, из них – 35 дел в качестве истца, 2 дела в качестве ответчика. На текущую дату ПВ ООО "Фирма" выступает в 5 делах в качестве истца, в 5 делах в качестве ответчика.

В отношении организации на 28.11.2018 не ведется ни одного исполнительного производства. Организация завершила 24 производств на сумму 327 тыс. ₽.

За последний год организацией заключено 117 контрактов на сумму 485 млн ₽ в качестве поставщика. Всего организацией заключено 1001 контракт на сумму 3,28 млрд ₽ в качестве поставщика.

Относительно организации проводилось 15 проверок, из них – 15 завершенных, 3 внеплановых проверки. По результатам проверок были выявлены 3 нарушения.

ПВ ООО "Фирма" не состоит в реестре недобросовестных поставщиков.

Организация своевременно предоставляет отчетность в налоговый орган. Организация своевременно выплачивает налоги.

10 товарных знаков связаны с ПВ ООО "Фирма". Организация передала право обладания 6 товарными знаками другим лицам.

Выручка организации в 2017 году выросла на 14,91% и составила 13 393 150 000 ₽. Чистая прибыль при этом выросла на 4,26% и составила 1 712 595 000 ₽. Доля заемных средств организации за 2017 год составила 11,00%.

Расширенные сведения

Оглавление

Государственная регистрация

Коды

Регистрация во внебюджетных фондах

Виды деятельности

Органы управления

Совладельцы

Дочерние организации

Преемники при реорганизации

Предшественники при реорганизации

Статистика деятельности

Арбитражные дела

Исполнительные производства

Государственные закупки

Государственные контракты

Залоги

Проверки

Товарные знаки

Внешняя торговля

Финансовая отчетность

Бухгалтерский баланс

Отчет о прибылях и убытках

Экспресс-анализ

Коэффициенты ликвидности

Коэффициенты зависимости и финансового риска

Коэффициент обеспеченности собственными оборотными средствами

Коэффициент платежеспособности

Чистые активы

Коэффициенты рентабельности

Государственная регистрация

Коды

ОКТМО	Территория муниципального образования: муниципальный округ Южное Тушино
ОКАТО	Объект административно-территориального деления: Город Москва столица Российской Федерации город федерального значения, Северо-Западный, Южное Тушино
ОКОГУ	Наименование органа государственной власти и управления: Организации, учрежденные юридическими лицами или гражданами, или юридическими лицами и гражданами совместно
ОКФС	Форма собственности: Частная собственность
ОКОПФ	Организационно-правовая форма: Общества с ограниченной ответственностью

Регистрация во внебюджетных фондах

ПФ №: _____

Постановка на учет: 12 июля 2010

Государственное учреждение - Главное Управление Пенсионного фонда РФ № 9 Управление № 2
муниципальный район Южное Тушино г. Москвы

Код реоргана: 087902

ФСС №: _____

Постановка на учет: 16 сентября 2016

Филиал № 1 Государственного учреждения - Московского регионального отделения Фонда
социального страхования Российской Федерации

Код реоргана: 7701

Виды деятельности

Основной вид деятельности (ОКВЭД2)

Раздел С	ОБРАБАТЫВАЮЩИЕ ПРОИЗВОДСТВА
14.12	Производство спецодежды

Дополнительные виды деятельности (ОКВЭД2)

Раздел С	ОБРАБАТЫВАЮЩИЕ ПРОИЗВОДСТВА
14.19	Производство прочей одежды и аксессуаров одежды
15.20	Производство обуви

Раздел F	СТРОИТЕЛЬСТВО
41.20	Строительство жилых и нежилых зданий

Раздел G	ТОРГОВЛЯ ОПТОВАЯ И РОЗНИЧНАЯ; РЕМОНТ АВТОТРАНСПОРТНЫХ СРЕДСТВ И МОТОЦИКЛОВ
46.16	Деятельность агентов по оптовой торговле текстильными изделиями, одеждой, обувью, изделиями из кожи и меха
46.19	Деятельность агентов по оптовой торговле универсальным ассортиментом товаров
46.42	Торговля оптовая одеждой и обувью
46.90	Торговля оптовая неспециализированная
47.19	Торговля розничная прочая в неспециализированных магазинах
47.71	Торговля розничная одеждой в специализированных магазинах
47.72	Торговля розничная обувью и изделиями из кожи в специализированных магазинах
Раздел H	ТРАНСПОРТИРОВКА И ХРАНЕНИЕ
52.10	Деятельность по складированию и хранению
52.24	Транспортная обработка грузов
Раздел L	ДЕЯТЕЛЬНОСТЬ ПО ОПЕРАЦИЯМ С НЕДВИЖИМЫМ ИМУЩЕСТВОМ
68.1	Покупка и продажа собственного недвижимого имущества
68.20	Аренда и управление собственным или арендованным недвижимым имуществом
Раздел M	ДЕЯТЕЛЬНОСТЬ ПРОФЕССИОНАЛЬНАЯ, НАУЧНАЯ И ТЕХНИЧЕСКАЯ
71.20	Технические испытания, исследования, анализ и сертификация
72.19	Научные исследования и разработки в области естественных и технических наук прочие
73.20	Исследование конъюнктуры рынка и изучение общественного мнения
Раздел N	ДЕЯТЕЛЬНОСТЬ АДМИНИСТРАТИВНАЯ И СОПУТСТВУЮЩИЕ ДОПОЛНИТЕЛЬНЫЕ УСЛУГИ
77.29.9	Прокат прочих бытовых изделий и предметов личного пользования для домашних хозяйств, предприятий и организаций, не включенных в другие группировки
77.39.29	Аренда и лизинг прочих машин и оборудования научного и промышленного назначения
82.99	Деятельность по предоставлению прочих вспомогательных услуг для бизнеса, не включенная в другие группировки
Раздел S	ПРЕДОСТАВЛЕНИЕ ПРОЧИХ ВИДОВ УСЛУГ
96.01	Стирка и химическая чистка текстильных и меховых изделий

Органы управления

[Иванов Иван Иванович](#)
 Генеральный директор
 ИНН: 123456789123

24.06.2010

Совладельцы

Данные ФНС (ЕГРЮЛ)

Иванов Иван Иванович ИНН: 123456789123 Дата внесения записи: 10.12.2002	Доля участия: 385 тыс. Р (35,00%)
Иванов Иван Иванович ИНН: 123456789123 Дата внесения записи: 10.12.2002	Доля участия: 330 тыс. Р (30,00%)
Иванов Иван Иванович ИНН: 123456789123 Дата внесения записи: 10.12.2002	Доля участия: 330 тыс. Р (30,00%)
Иванов Иван Иванович ИНН: 123456789123 Дата внесения записи: 29.04.2013	Доля участия: 22 тыс. Р (2,00%)
Дата внесения записи: 18.07.2018	Доля участия: 11 тыс. Р (1,00%)
Иванов Иван Иванович ИНН: 123456789123 Дата внесения записи: 29.04.2013	Доля участия: 11 тыс. Р (1,00%)
Иванов Иван Иванович ИНН: 123456789123 Дата внесения записи: 29.04.2013	Доля участия: 11 тыс. Р (1,00%)

Бывшие совладельцы по данным ЕГРЮЛ (3)

Иванов Иван Иванович ИНН: 123456789123 Дата внесения записи: 28.05.2013	Выход из состава учредителей
Иванов Иван Иванович ИНН: 123456789123 Дата внесения записи: 28.05.2013	Выход из состава учредителей
Иванов Иван Иванович ИНН: 123456789123 Дата внесения записи: 28.05.2013	Вход в состав учредителей Доля участия: 11 тыс. Р
Иванов Иван Иванович ИНН: 123456789123 Дата внесения записи: 28.05.2013	Вход в состав учредителей Доля участия: 11 тыс. Р
Иванов Иван Иванович ИНН: 123456789123 Дата внесения записи: 29.04.2013	Увеличение вклада в УК Доля участия: 330 тыс. Р
Иванов Иван Иванович ИНН: 123456789123 Дата внесения записи: 29.04.2013	Увеличение вклада в УК Доля участия: 330 тыс. Р

Попов Андрей Степанович ИНН: 123456789123 Дата внесения записи: 29.04.2013	Увеличение вклада в УК Доля участия: 385 тыс. Р
Мельников Сергей Иванович ИНН: 123456789123 Дата внесения записи: 29.04.2013	Вход в состав учредителей Доля участия: 11 тыс. Р
Симаков Денис Александрович ИНН: 123456789123 Дата внесения записи: 29.04.2013	Вход в состав учредителей Доля участия: 22 тыс. Р
Смолянинов Вячеслав Леонидович ИНН: 123456789123 Дата внесения записи: 29.04.2013	Вход в состав учредителей Доля участия: 11 тыс. Р
Конорова Александра Львовна ИНН: 123456789123 Дата внесения записи: 10.10.2012	Увеличение вклада в УК Доля участия: 316 тыс. Р
Маслова Галина Львовна ИНН: 123456789123 Дата внесения записи: 10.10.2012	Увеличение вклада в УК Доля участия: 316 тыс. Р
Попов Андрей Степанович ИНН: 123456789123 Дата внесения записи: 10.10.2012	Увеличение вклада в УК Доля участия: 368 тыс. Р
Симоник Арнольд Григорьевич ИНН: 123456789123 Дата внесения записи: 10.10.2012	Выход из состава учредителей
Симоник Арнольд Григорьевич ИНН: 123456789123 Дата внесения записи: 05.03.2009	Увеличение вклада в УК Доля участия: 50 тыс. Р
Конорова Александра Львовна ИНН: 123456789123 Дата внесения записи: 05.03.2009	Вход в состав учредителей Доля участия: 300 тыс. Р
Маслова Галина Львовна ИНН: 123456789123 Дата внесения записи: 05.03.2009	Вход в состав учредителей Доля участия: 300 тыс. Р
Попов Андрей Степанович ИНН: 123456789123 Дата внесения записи: 05.03.2009	Вход в состав учредителей Доля участия: 350 тыс. Р
Симоник Арнольд Григорьевич ИНН: 123456789123 Дата внесения записи: 10.12.2002	Вход в состав учредителей Доля участия: 500 Р

Дочерние организации

ООО "ООО" ОГРН: ИНН: Дата внесения записи: 06.02.2004	Доля участия: 6495960 ₽ (100,00%)
ООО "ООО" ОГРН: ИНН: Дата внесения записи: 17.12.2003	Доля участия: 6395960 ₽ (100,00%)
ООО "ООО" ОГРН: ИНН: Дата внесения записи: 03.11.2017	Доля участия: 2000000 ₽ (100,00%)
ООО "ООО "ООО"" ОГРН: ИНН: Дата внесения записи: 12.09.2002	Доля участия: 1574700 ₽ (100,00%)
ООО "ООО "ООО"" ОГРН: ИНН: Дата внесения записи: 04.10.2014	Доля участия: 312000 ₽ (100,00%)
ООО "ООО" ОГРН: ИНН: Дата внесения записи: 26.12.2005	Доля участия: 240000 ₽ (40,00%)
ООО "ООО "ООО" ОГРН: ИНН: Дата внесения записи: 26.05.2006	Доля участия: 225000 ₽ (45,00%)
ООО "ООО "ООО" ОГРН: 1046140002358 ИНН: 6140022397 Дата внесения записи: 13.05.2010	Доля участия: 180487 ₽ (100,00%)
ООО "ООО "ООО" ОГРН: ИНН: Дата внесения записи: 28.10.2016	Доля участия: 111430 ₽ (100,00%)
ООО "ООО" ОГРН: ИНН: Дата внесения записи: 18.06.2018	Доля участия: 49000 ₽ (49,00%)

[ООО "ООО"](#)
ОГРН:
ИНН:
Дата внесения записи: 16.08.2007

Доля участия:
10000 ₽
(100,00%)

[ООО "ООО"](#)
ОГРН:
ИНН:
Дата внесения записи: 25.11.2008

Доля участия:
10000 ₽
(100,00%)

[ООО "ООО"](#)
ОГРН:
ИНН:
Дата внесения записи: 31.12.2013

Доля участия:
10000 ₽
(100,00%)

[ООО "ООО"](#)
ОГРН: 1046706000098
ИНН: 6722016152
Дата внесения записи: 15.01.2004

Доля участия:
10000 ₽
(100,00%)

[ООО "АВС"](#)
ОГРН:
ИНН:
Дата внесения записи: 31.01.2003

Доля участия:
8000 ₽
(80,00%)

[ООО "ООО "ООО"](#)
ОГРН:
ИНН:
Дата внесения записи: 01.08.2002

Доля участия:
6000 ₽
(60,00%)

[ООО "ООО"](#)
ОГРН:
ИНН:
Дата внесения записи: 25.02.2003

Доля участия:
0 ₽
(0,00%)

Преемники при реорганизации

[ООО "ООО"](#)
ОГРН:
ИНН:
Дата внесения записи: 16.09.2010

Предшественники при реорганизации

[ООО "ООО"](#)
ОГРН:
ИНН:
Дата внесения записи: 14.04.2010

Статистика деятельности

Арбитражные дела



Участие

Истец
 Ответчик
 Третье лицо
 Иное лицо

Всего

40 дел на сумму 3,71 млрд ₹
 7 дел на сумму 1,20 млн ₹
 3 дела на сумму 2,0 тыс. ₹
 1 дело на сумму 133 млн ₹

За последний год

4 дела на сумму 11 млн ₹
 4 дела на сумму 1,03 млн ₹
 0 дел на сумму 0 ₹
 0 дел на сумму 0 ₹

Исполнительные производства

Производства
 Завершенные

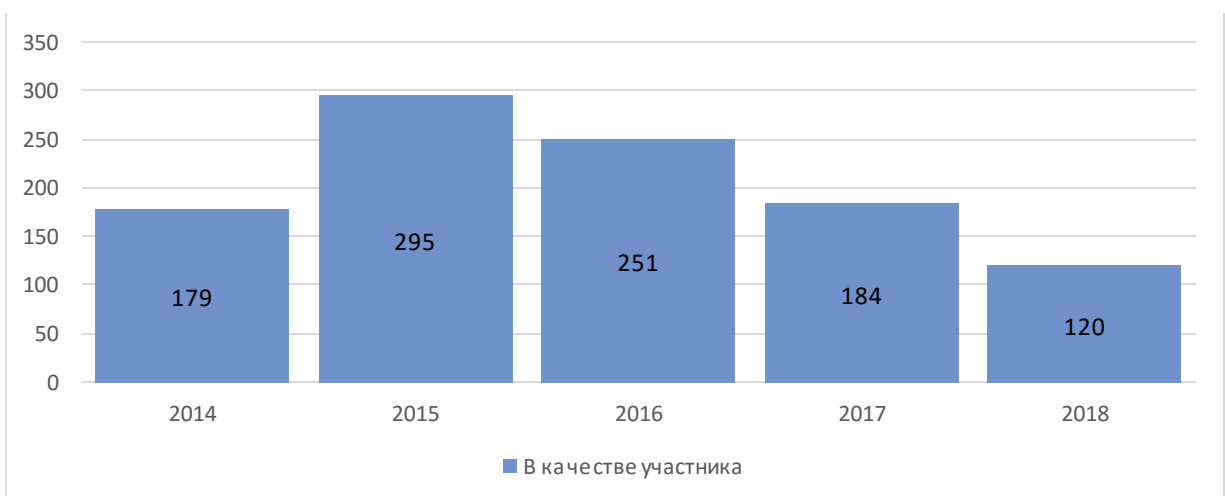
Всего

24 производства на сумму 327 тыс. ₹

За последний год

1 производство на сумму 300 тыс. ₹

Государственные закупки



Государственные закупки

В качестве участника

Всего

1029 лотов на сумму 8,08 млрд ₹

За последний год

134 лота на сумму 1,32 млрд ₹

Государственные контракты



Государственные контракты

В качестве поставщика

Всего

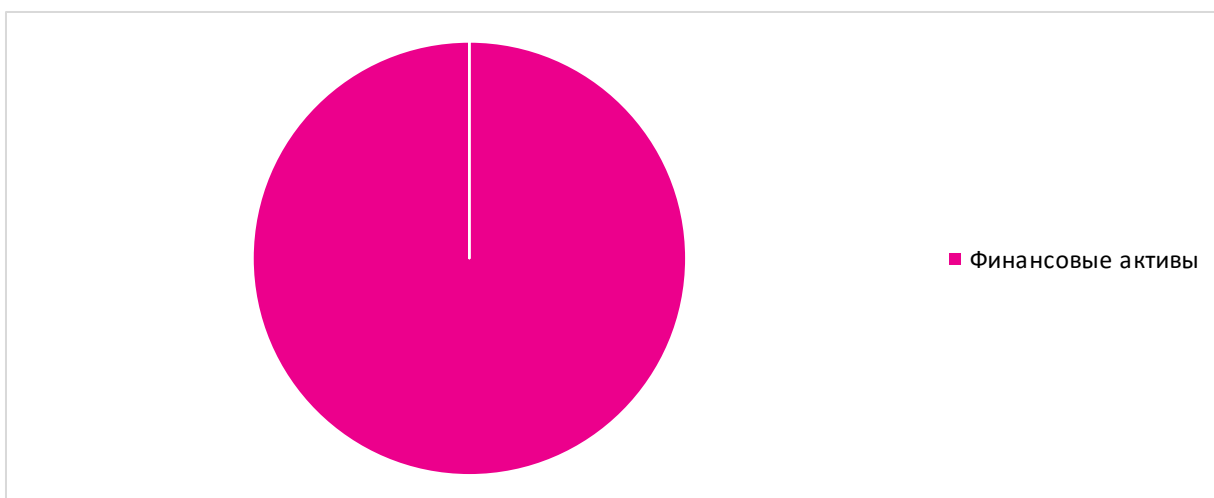
1001 контракт на сумму 3,28 млрд руб

За последний год

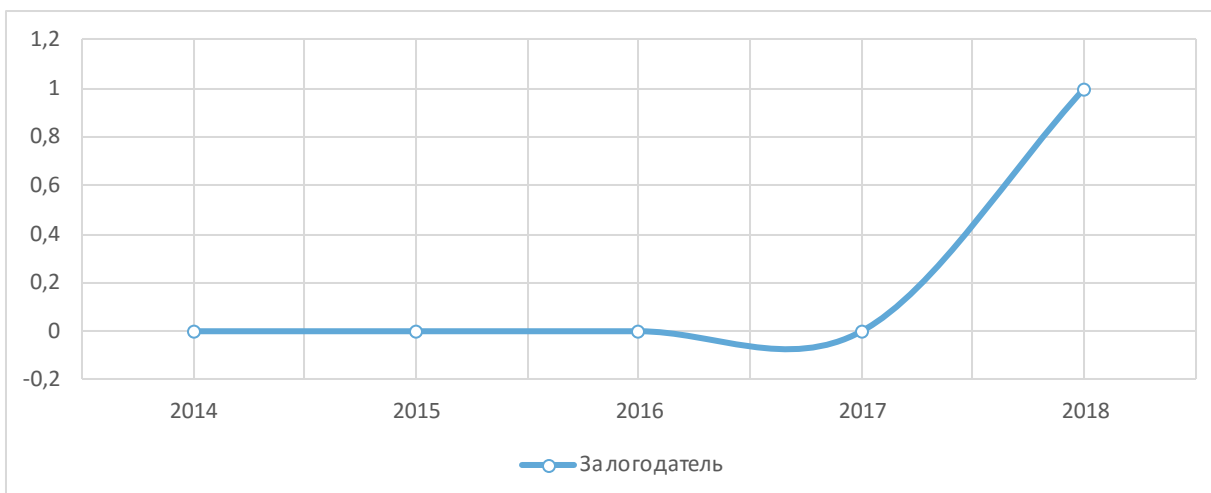
117 контрактов на сумму 485 млн руб

Залоги

Предмет имущества



Динамика



Залоги
Залогодатель

Всего
1

Текущих
0

Проверки



Проверки
Завершенные
Не проводились
Внеплановые

Всего
15 проверок
1 проверка
3 проверки

За последний год
2 проверки
1 проверка
0 проверок

Нарушения
Исправленные

Всего
2 нарушения

За последний год
0 нарушений

В этом году организацию проверяет 1 государственный орган.

Товарные знаки

Связанные товарные знаки (10)

НЕОГАРД-ЛАЙТ

RU 482324
Действует до 21.03.2022
Правообладатель

НЕОГАРД

RU 384169
Действует до 26.05.2028
Правообладатель

ТЕХНОГАРД

RU 330449
Действует до 20.04.2026
Правообладатель

ТЕХНОАВИА

RU 243012
Действует до 30.09.2022
Правообладатель

Ошибка загрузки изображения

RU 500238
Действует до 15.10.2022
Правообладатель

MEDSUIT

RU 609713
Действует до 02.03.2026
Правообладатель

БИОГАРД

RU 626266
Действует до 01.09.2026
Правообладатель

TECHN
GLOVES

RU 655276
Действует до 10.05.2027
Правообладатель

ТехноMAC

RU 664614
Действует до 26.10.2027
Правообладатель

Товарные знаки	Всего	За последний год
Действующие связанные товарные знаки	9	2
Недействующие связанные товарные знаки	1	1
Товарные знаки, переданные другим лицам (6)		

Внешняя торговля

По данным исследований

Импорт в 2017 году (30)

Рынки: Италия, Китай, Бельгия, Дания, Испания, Швеция, Литва, Малайзия, Объединенные Арабские Эмираты, Португалия, Болгария, Бразилия, Германия, Финляндия, Франция, Чешская Республика

Код ТНВЭД/ОКВЭД: 6001

Ворсовые полотна, трикотажные машинного или ручного вязания, включая длинноворсовые полотна и махровые полотна

Код ТНВЭД/ОКВЭД: 6406

Детали обуви (включая заготовки верха обуви с прикрепленной или некрепленной основной стелькой); вкладные стельки, подпяточники и аналогичные изделия; гетры, гамаши и аналогичные изделия, и их детали

Код ТНВЭД/ОКВЭД: 8308

Застежки, рамы с застежками, пряжки, пряжки-застежки, крючки, колечки, блочки и аналогичные изделия, из не драгоценных металлов, используемые для одежды, обуви, тентов, сумок, дорожных принадлежностей или других готовых изделий; заклепки трубчатые или раздвоенные, из не драгоценных металлов; бусины и блески из не драгоценных металлов

Код ТНВЭД/ОКВЭД: 7326

Изделия прочие из черных металлов

Код ТНВЭД/ОКВЭД: 4107

Кожа, дополнительно обработанная после дубления или в виде кожевенного краста, включая выделанную под пергамент, из шкур крупного рогатого скота (включая буйволов) или животных семейства лошадиных, без волосяного покрова, двоеная или недвоеная, кроме кожи товарной позиции 4114

Код ТНВЭД/ОКВЭД: 5902

Материалы кордные для шин из нейлоновых или прочих полиамидных, полиэфирных или вискозных нитей высокой прочности

Код ТНВЭД/ОКВЭД: 8479

Машины и механические устройства, имеющие индивидуальные функции, в другом месте данной группы не поименованные или не включенные

Код ТНВЭД/ОКВЭД: 8452

Машины швейные, кроме машин для сшивания книжных блоков товарной позиции 8440; мебель, основания и футляры, предназначенные специально для швейных машин; иглы для швейных машин

Код ТНВЭД/ОКВЭД: 7610

Металлоконструкции алюминиевые (кроме сборных строительных металлоконструкций товарной позиции 9406) и их части (например, мосты и их секции, башни, решетчатые мачты, перекрытия для крыш, строительные фермы, двери, окна и их рамы, пороги для дверей, балюстрады, опоры и колонны); листы, прутки, профили, трубы и аналогичные изделия алюминиевые, предназначенные для использования в металлоконструкциях

Код ТНВЭД/ОКВЭД: 5404

Мононити синтетические линейной плотности 67 дтекс или более и с размером поперечного сечения не более 1 мм; плоские и аналогичные нити (например, искусственная соломка) из синтетических текстильных материалов с шириной не более 5 мм

Код ТНВЭД/ОКВЭД: 5603

Нетканые материалы, пропитанные или непропитанные, с покрытием или без покрытия, дублированные или недублированные

Код ТНВЭД/ОКВЭД: 8440

Оборудование переплетное, включая машины для сшивания книжных блоков

Код ТНВЭД/ОКВЭД: 6403

Обувь с подошвой из резины, пластмассы, натуральной или композиционной кожи и с верхом из натуральной кожи

Код ТНВЭД/ОКВЭД: 4015

Одежда и принадлежности к одежде (включая перчатки, рукавицы и митенки) из вулканизированной резины, кроме твердой резины, для различных целей

Код ТНВЭД/ОКВЭД: 6116

Перчатки, рукавицы и митенки трикотажные машинного или ручного вязания

Код ТНВЭД/ОКВЭД: 3921

Плиты, листы, пленка и полосы или ленты из пластмасс, прочие

Код ТНВЭД/ОКВЭД: 6005

Полотна основовязанные (включая вязанные на трикотажных машинах для изготовления галунов), кроме трикотажных полотен товарных позиций 6001 - 6004

Код ТНВЭД/ОКВЭД: 4203

Предметы одежды и принадлежности к одежде, из натуральной кожи или композиционной кожи

Код ТНВЭД/ОКВЭД: 6402

Прочая обувь с подошвой и с верхом из резины или пластмассы

Код ТНВЭД/ОКВЭД: 9406

Сборные строительные конструкции

Код ТНВЭД/ОКВЭД: 3307

Средства, используемые до, во время или после бритья, дезодоранты индивидуального назначения, составы для принятия ванн, средства для удаления волос и прочие парфюмерные, косметические или туалетные средства, в другом месте не поименованные или не включенные; дезодоранты для помещений, ароматизированные или неароматизированные, обладающие или не обладающие дезинфицирующими свойствами

Код ТНВЭД/ОКВЭД: 5903

Текстильные материалы, пропитанные, с покрытием или дублированные пластмассами, кроме материалов товарной позиции 5902

Код ТНВЭД/ОКВЭД: 5515

Ткани из синтетических волокон прочие

Код ТНВЭД/ОКВЭД: 5514

Ткани из синтетических волокон, содержащие менее 85 мас.% этих волокон, смешанные в основном или исключительно с хлопковыми волокнами, имеющие поверхностную плотность более 170 г/м²

Код ТНВЭД/ОКВЭД: 5407

Ткани из синтетических комплексных нитей, включая ткани, изготавливаемые из материалов товарной позиции 5404

Код ТНВЭД/ОКВЭД: 5112

Ткани из шерстяной пряжи гребенного прядения или пряжи гребенного прядения из тонкого волоса животных

Код ТНВЭД/ОКВЭД: 5209

Ткани хлопчатобумажные, содержащие 85 мас.% или более хлопковых волокон, с поверхностной плотностью более 200 г/м²

Код ТНВЭД/ОКВЭД: 5211

Ткани хлопчатобумажные, содержащие менее 85 мас.% хлопковых волокон, смешанные в основном или исключительно с химическими волокнами, с поверхностной плотностью более 200 г/м²

Код ТНВЭД/ОКВЭД: 6006

Трикотажные полотна машинного или ручного вязания прочие

Код ТНВЭД/ОКВЭД: 6004

Трикотажные полотна машинного или ручного вязания шириной более 30 см, содержащие 5 мас.% или более эластомерных или резиновых нитей, кроме полотен товарной позиции 6001

Экспорт в 2017 году (21)

Рынки: Объединенные Арабские Эмираты, Азербайджан, Узбекистан, Чешская Республика

Код ТНВЭД/ОКВЭД: 6206

Блузки, блузы и блузоны женские или для девочек

Код ТНВЭД/ОКВЭД: 6307

Готовые изделия прочие, включая выкройки одежды

Код ТНВЭД/ОКВЭД: 4016

Изделия из вулканизированной резины, кроме твердой резины, прочие

Код ТНВЭД/ОКВЭД: 3926

Изделия прочие из пластмасс и изделия из прочих материалов товарных позиций 3901 - 3914

Код ТНВЭД/ОКВЭД: 6107

Кальсоны, трусы, ночные сорочки, пижамы, купальные халаты, домашние халаты и аналогичные изделия трикотажные машинного или ручного вязания, мужские или для мальчиков

Код ТНВЭД/ОКВЭД: 6211

Костюмы спортивные, лыжные и купальные; предметы одежды прочие

Код ТНВЭД/ОКВЭД: 6204

Костюмы, комплекты, жакеты, блайзеры, платья, юбки, юбки-брюки, брюки, комбинезоны с нагрудниками и ляжками, бриджи и шорты (кроме купальных) женские или для девочек

Код ТНВЭД/ОКВЭД: 6203

Костюмы, комплекты, пиджаки, блайзеры, брюки, комбинезоны с нагрудниками и ляжками, бриджи и шорты (кроме купальных) мужские или для мальчиков

Код ТНВЭД/ОКВЭД: 6109

Майки, фуфайки с рукавами и прочие нательные фуфайки трикотажные машинного или ручного вязания

Код ТНВЭД/ОКВЭД: 6403

Обувь с подошвой из резины, пластмассы, натуральной или композиционной кожи и с верхом из натуральной кожи

Код ТНВЭД/ОКВЭД: 9004

Очки, защитные очки и аналогичные оптические приборы, корректирующие, защитные или прочие

Код ТНВЭД/ОКВЭД: 6202

Пальто, полупальто, накидки, плащи, куртки (включая лыжные), ветровки, штормовки и аналогичные изделия женские или для девочек, кроме изделий товарной позиции 6204

Код ТНВЭД/ОКВЭД: 6201

Пальто, полупальто, накидки, плащи, куртки (включая лыжные), ветровки, штормовки и аналогичные изделия мужские или для мальчиков, кроме изделий товарной позиции 6203

Код ТНВЭД/ОКВЭД: 3921

Плиты, листы, пленка и полосы или ленты из пластмасс, прочие

Код ТНВЭД/ОКВЭД: 3901

Полимеры этилена в первичных формах

Код ТНВЭД/ОКВЭД: 6402

Прочая обувь с подошвой и с верхом из резины или пластмассы

Код ТНВЭД/ОКВЭД: 6205

Рубашки мужские или для мальчиков

Код ТНВЭД/ОКВЭД: 6105

Рубашки трикотажные машинного или ручного вязания, мужские или для мальчиков

Код ТНВЭД/ОКВЭД: 6110

Свитеры, пуловеры, кардиганы, жилеты и аналогичные изделия трикотажные машинного или ручного вязания

Код ТНВЭД/ОКВЭД: 3914

Смолы ионообменные, полученные на основе полимеров товарных позиций 3901 - 3913, в первичных формах

Код ТНВЭД/ОКВЭД: 3006

Фармацевтическая продукция, упомянутая в примечании 4 к данной группе

Имеются данные за 2015, 2016, 2017

Финансовая отчетность

Бухгалтерский баланс

Единица измерения: Тысячи руб.

	31.12.2017	31.12.2016
АКТИВ		
I. ВНЕОБОРОТНЫЕ АКТИВЫ		
Нематериальные активы	2 545	122
Результаты исследований и разработок	0	0
Нематериальные поисковые активы	0	0
Материальные поисковые активы	0	0
Основные средства	239 437	224 651
Доходные вложения в материальные ценности	13 535	11 629
Финансовые вложения	498 407	563 431
Отложенные налоговые активы	0	0
Прочие внеоборотные активы	28 804	2 448
Итого по разделу I	782 728	802 281
II. ОБОРОТНЫЕ АКТИВЫ		
Запасы	3 125 050	2 735 549
Налог на добавленную стоимость по приобретенным ценностям	7 348	1 569
Дебиторская задолженность	3 100 004	2 684 054
Финансовые вложения (за исключением денежных эквивалентов)	0	0
Денежные средства и денежные эквиваленты	2 134 979	1 250 720
Прочие оборотные активы	0	0
Итого по разделу II	8 367 381	6 671 892
БАЛАНС	9 150 109	7 474 173
ПАССИВ		
III. КАПИТАЛ И РЕЗЕРВЫ		
Уставный капитал (складочный капитал, уставный фонд, вклады товарищей)	1 100	1 100
Собственные акции, выкупленные у акционеров	0	0
Переоценка внеоборотных активов	0	0
Добавочный капитал (без переоценки)	8	8
Резервный капитал	0	0
Нераспределенная прибыль (непокрытый убыток)	8 162 588	6 629 993
Итого по разделу III	8 163 696	6 631 101
IV. ДОЛГОСРОЧНЫЕ ОБЯЗАТЕЛЬСТВА		
Заемные средства	0	0
Отложенные налоговые обязательства	9 768	8 609
Оценочные обязательства	0	0
Прочие обязательства	0	0
Итого по разделу IV	9 768	8 609
V. КРАТКОСРОЧНЫЕ ОБЯЗАТЕЛЬСТВА		
Заемные средства	0	0
Кредиторская задолженность	931 231	794 484
Доходы будущих периодов	0	0
Оценочные обязательства	0	0
Прочие обязательства	45 414	39 979
Итого по разделу V	976 645	834 463
БАЛАНС	9 150 109	7 474 173

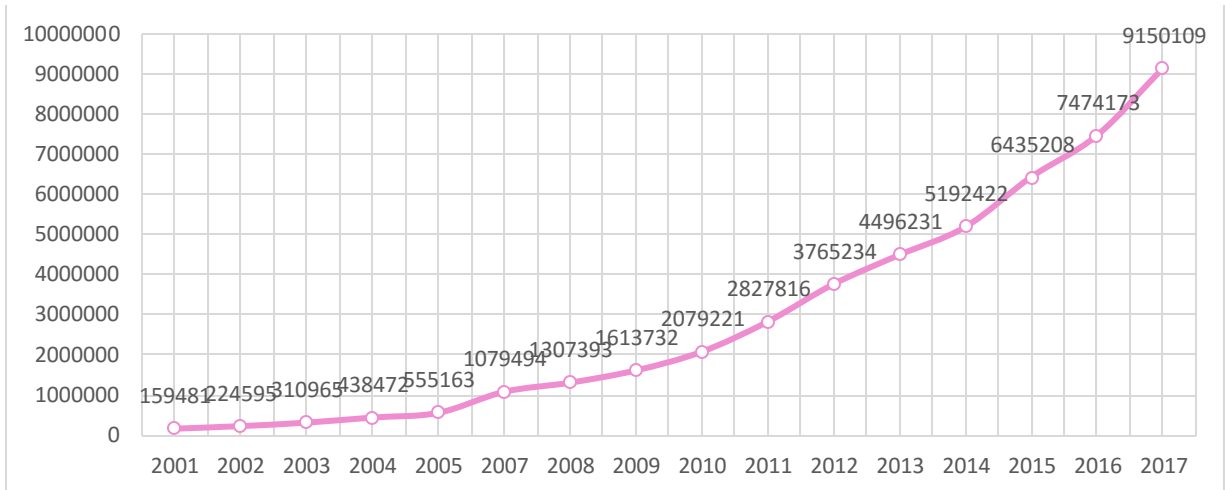
Отчет о прибылях и убытках

Единица измерения: Тысячи руб.

	31.12.2017	31.12.2016
Выручка	13 393 150	11 655 599
Себестоимость продаж	-9 743 380	-8 372 793
Валовая прибыль (убыток)	3 649 770	3 282 806
Коммерческие расходы	-681 512	-575 996
Управленческие расходы	-927 896	-714 678
Прибыль (убыток) от продаж	2 040 362	1 992 132
Доходы от участия в других организациях	16 508	9 508
Проценты к получению	104 880	81 186
Проценты к уплате	0	0
Прочие доходы	267 995	191 583
Прочие расходы	-285 806	-226 036
Прибыль (убыток) до налогообложения	2 143 939	2 048 373
Текущий налог на прибыль	-426 743	-410 758
в т.ч. постоянные налоговые обязательства (активы)	886	551
Изменение отложенных налоговых обязательств	-1 159	1 634
Изменение отложенных налоговых активов	0	0
Прочее	-3 442	3 440
Чистая прибыль (убыток)	1 712 595	1 642 689

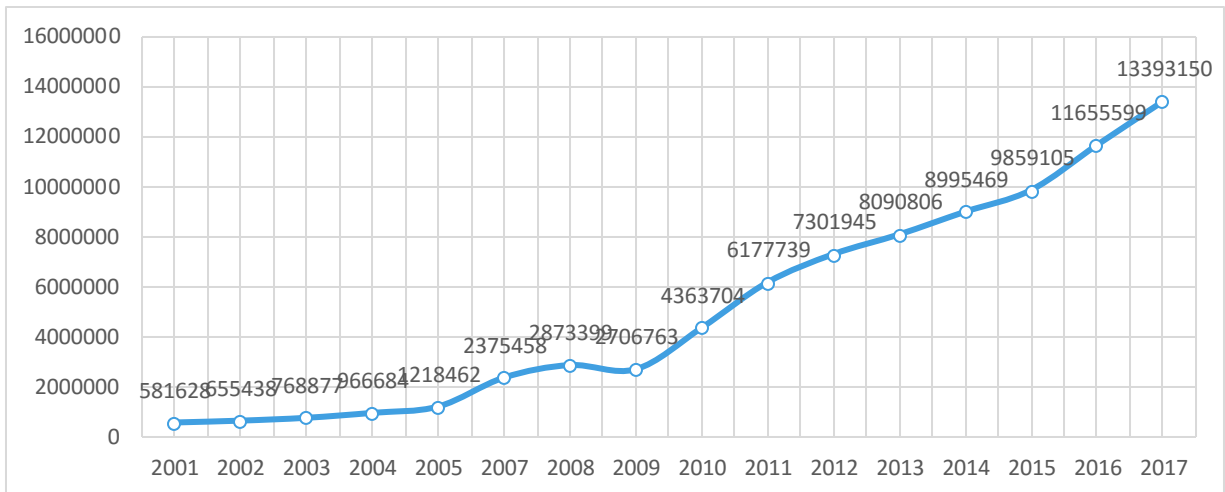
Баланс

Единица измерения: Тысячи руб.



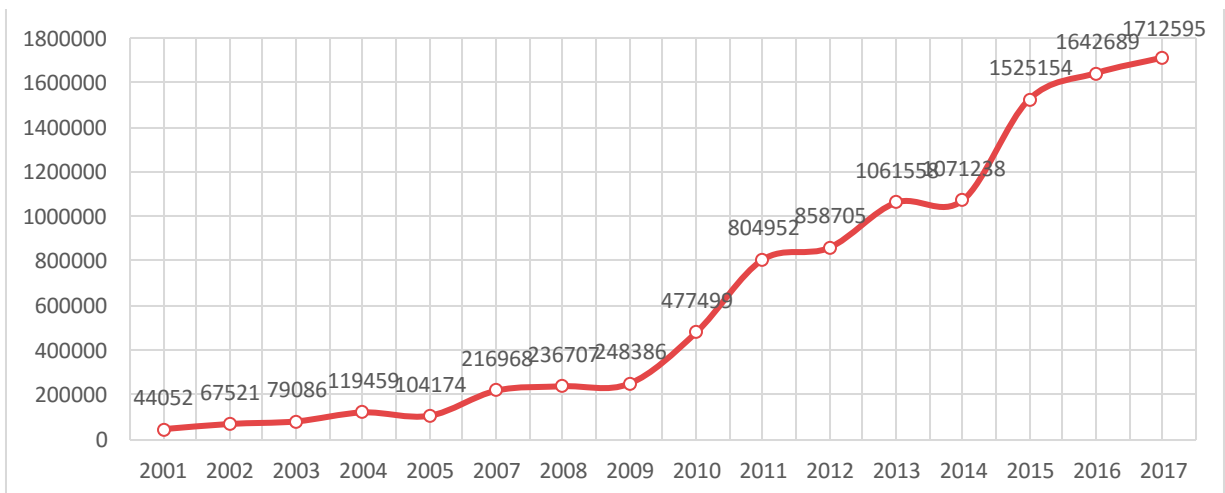
Выручка

Единица измерения: Тысячи руб.



Чистая прибыль

Единица измерения: Тысячи руб.



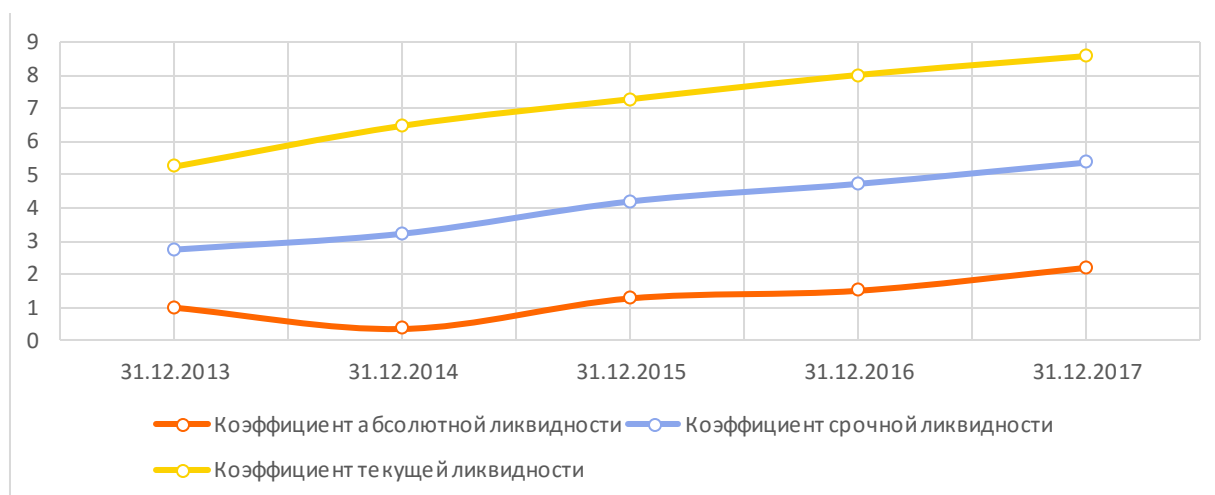
Экспресс-анализ

Коэффициенты ликвидности

Ликвидность — легкость реализации, продажи, превращения материальных или иных ценностей в денежные средства для покрытия текущих финансовых обязательств, а также показатель способности компании вовремя выполнять свои краткосрочные финансовые обязательства. Под ликвидностью подразумевается способность активов к быстрой и легкой мобилизации, т.е. превращаться в деньги быстро и легко, сохраняя фиксированной свою номинальную стоимость.

Анализ ликвидности предприятия – это анализ возможности для предприятия покрыть все его финансовые обязательства.

	31.12.2013	31.12.2014	31.12.2015	31.12.2016	31.12.2017
Коэффициент абсолютной ликвидности	0.99	0.35 (-0.64)	1.27 (+0.92)	1.50 (+0.23)	2.19 (+0.69)
Коэффициент срочной ликвидности	2.74	3.22 (+0.48)	4.19 (+0.97)	4.72 (+0.53)	5.36 (+0.64)
Коэффициент текущей ликвидности	5.24	6.47 (+1.23)	7.27 (+0.80)	8.00 (+0.73)	8.57 (+0.57)



Вывод

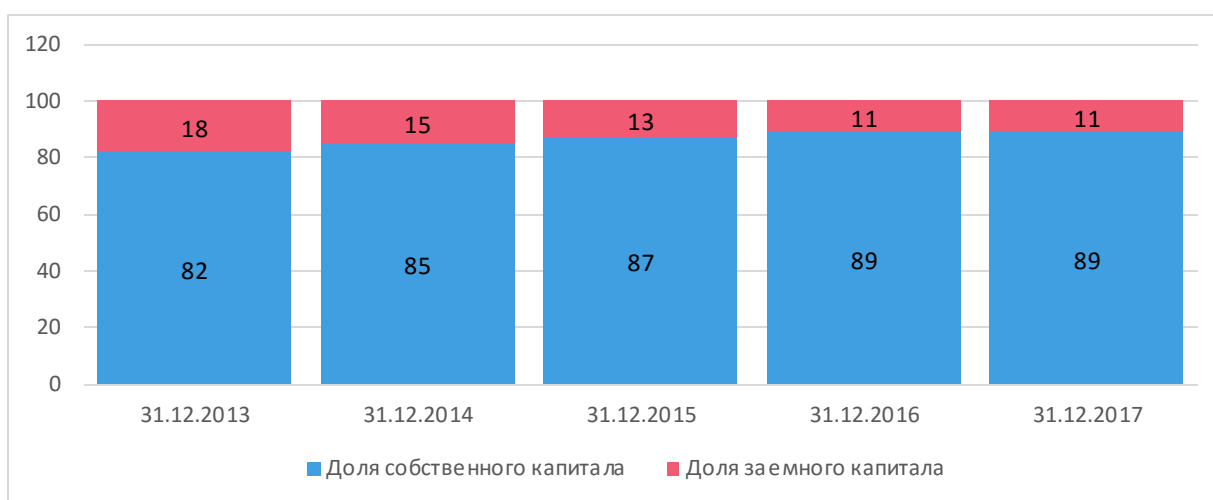
У организации для погашения своих краткосрочных обязательств по состоянию на 31.12.2017 достаточно денежных средств и краткосрочных финансовых вложений, достаточно наиболее ликвидных и быстро реализуемых активов, недостаточно оборотных средств.

Коэффициенты зависимости и финансового риска

Анализ финансовой устойчивости связан с общей структурой финансов и зависимостью предприятия от кредиторов и инвесторов. Финансовая устойчивость определяется соотношением собственных и заемных средств организации в составе источников средств.

	31.12.2013	31.12.2014	31.12.2015	31.12.2016	31.12.2017
Коэффициент финансовой независимости	0.82	0.85 (+0.03)	0.87 (+0.02)	0.89 (+0.02)	0.89 (+0.00)
Коэффициент финансовой зависимости	0.18	0.15 (-0.03)	0.13 (-0.02)	0.11 (-0.02)	0.11 (+0.00)
Коэффициент финансового риска	0.22	0.17 (-0.05)	0.15 (-0.02)	0.13 (-0.02)	0.12 (-0.01)

Структура собственного и заемного капитала



Вывод

Организация по состоянию на 31.12.2017 не зависит от внешних кредиторов.

Доля заемного капитала в совокупных источниках финансирования деятельности на 31.12.2017 составляет 11%

На каждый рубль собственных средств, вложенных в активы, на 31.12.2017 приходится 0 Р 12 коп. заемных средств.

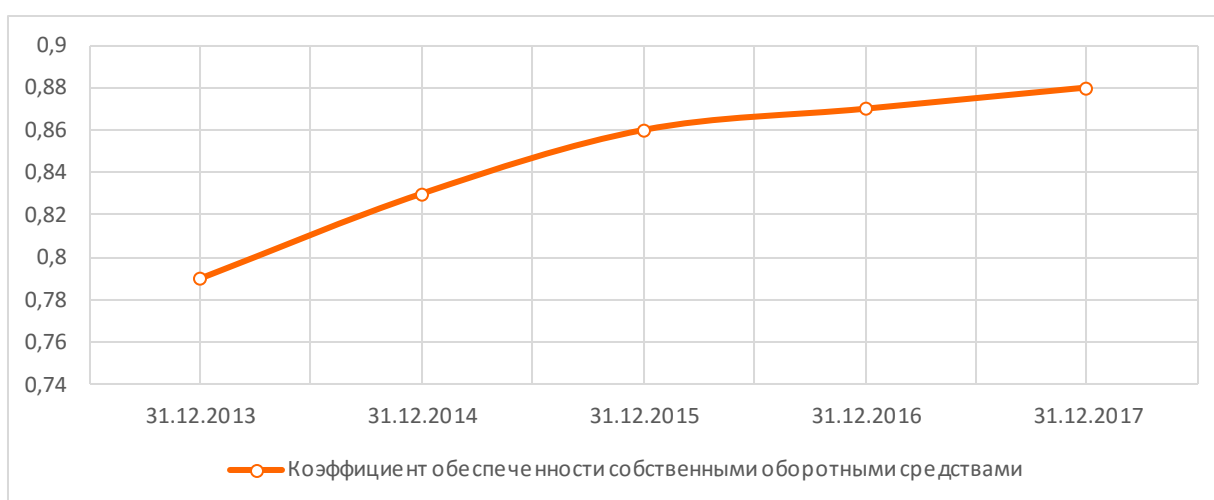
Коэффициент обеспеченности собственными оборотными средствами

Коэффициент обеспеченности собственными оборотными средствами характеризует наличие собственных оборотных средств у организации, необходимых для текущей деятельности и финансовой устойчивости. Рекомендуемое значение 0,1, оптимальное значение 0,5 и выше.

Коэффициент обеспеченности собственными оборотными средствами рассчитывается по формуле:

$$\frac{\text{Итого по разделу III. Капитал и резервы} - \text{Итого по разделу I. Внеоборотные активы}}{\text{Итого по разделу II. Оборотные активы}}$$

	31.12.2013	31.12.2014	31.12.2015	31.12.2016	31.12.2017
Коэффициент обеспеченности собственными оборотными средствами	0.79	0.83	0.86	0.87	0.88



Вывод

По состоянию на 31.12.2017 у организации достаточно собственных оборотных средств, необходимых для текущей деятельности и финансовой устойчивости.

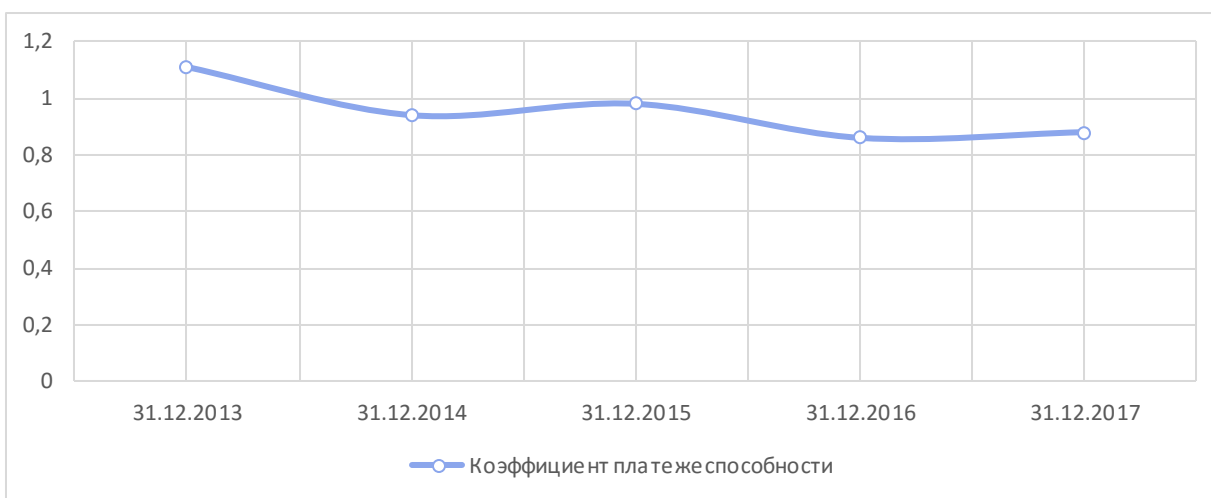
Коэффициент платежеспособности

Степень (коэффициент) платежеспособности по текущим обязательствам характеризует ситуацию с текущей платежеспособностью организации, объемами ее краткосрочных заемных средств и сроками возможного погашения текущей задолженности организации перед ее кредиторами. Рекомендуемое значение менее 3 месяцев.

Коэффициент платежеспособности рассчитывается по формуле:

(Итого по разделу V.Краткосрочные обязательства*12)/Выручка

	31.12.2013	31.12.2014	31.12.2015	31.12.2016	31.12.2017
Коэффициент платежеспособности	1.11	0.94	0.98	0.86	0.88



Вывод

Организация по состоянию на 31.12.2017 может погасить кредиторскую задолженность за счет полученной выручки за 0.88 месяцев. Степень платежеспособности по текущим обязательствам соответствует рекомендуемому значению, т.е. не превышает 3 месяцев.

Чистые активы

Чистые активы – это реальная стоимость имеющегося у организации имущества, ежегодно определяемая за вычетом его долгов.

Размер чистых активов (ЧА) рассчитывается по формуле:

$ЧА = (\text{БАЛАНС} - \text{Задолженность совладельцев}) - (\text{Итого по разделу IV. Долгосрочные обязательства} + \text{Итого по разделу V. Краткосрочные обязательства} - \text{Доходы будущих периодов})$

	31.12.2013	31.12.2014	31.12.2015	31.12.2016	31.12.2017
Чистые активы, x 1 000 ₽	3677606	4438844	5618865	6631101	8163696



Вывод

Организация работает эффективно. Возможно распределение прибыли между участниками или увеличение уставного капитала.

Коэффициенты рентабельности

Рентабельность – это показатель эффективности использования материальных, трудовых, денежных и иных ресурсов.

	31.12.2013	31.12.2014	31.12.2015	31.12.2016	31.12.2017
Рентабельность продаж	15.16	14.01 (-1.15)	18.00 (+3.99)	17.09 (-0.91)	15.23 (-1.86)
Рентабельность капитала	28.87	24.13 (-4.74)	27.14 (+3.01)	24.77 (-2.37)	20.98 (-3.79)
Рентабельность активов	23.61	20.63 (-2.98)	23.70 (+3.07)	21.98 (-1.72)	18.72 (-3.26)

